

敦泰電子股份有限公司及子公司

合併財務報告暨會計師核閱報告

民國 108 及 107 年第 2 季

地址：新竹市科學工業園區篤行一路 6 號 4 樓

電話：(03)666-1660

§ 目 錄 §

項	目 頁	財 務 報 告 次 附 註 編 號
一、封 面	1	-
二、目 錄	2	-
三、會計師核閱報告	3~4	-
四、合併資產負債表	5	-
五、合併綜合損益表	6	-
六、合併權益變動表	7	-
七、合併現金流量表	8~9	-
八、合併財務報表附註		
(一) 公司沿革	10	一
(二) 通過財務報告之日期及程序	10	二
(三) 新發布及修訂準則及解釋之適用	10~13	三
(四) 重大會計政策之彙總說明	13~14	四
(五) 重大會計判斷、估計及假設不確定性之主要來源	14	五
(六) 重要會計項目之說明	15~37	六~二七
(七) 關係人交易	37	二八
(八) 質抵押之資產	37	二九
(九) 重大或有負債及未認列之合約承諾	37	三十
(十) 重大之災害損失	-	-
(十一) 重大之期後事項	-	-
(十二) 其 他	38~39	三一
(十三) 部門資訊	39	三二
(十四) 附註揭露事項		
1. 重大交易事項相關資訊	39~40	三三
2. 轉投資事業相關資訊	39~40	三三
3. 大陸投資資訊	40	三三

會計師核閱報告

敦泰電子股份有限公司 公鑒：

前 言

敦泰電子股份有限公司及子公司（敦泰集團）民國 108 年及 107 年 6 月 30 日之合併資產負債表，暨民國 108 年及 107 年 4 月 1 日至 6 月 30 日，以及民國 108 年及 107 年 1 月 1 日至 6 月 30 日之合併綜合損益表、民國 108 年及 107 年 1 月 1 日至 6 月 30 日之合併權益變動表與合併現金流量表，以及合併財務報表附註（包括重大會計政策彙總），業經本會計師核閱竣事。依證券發行人財務報告編製準則及經金融監督管理委員會認可並發布生效之國際會計準則第 34 號「期中財務報導」編製允當表達之合併財務報表係管理階層之責任，本會計師之責任係依據核閱結果對合併財務報表作成結論。

範 圍

除保留結論之基礎段所述者外，本會計師係依照審計準則公報第六十五號「財務報表之核閱」執行核閱工作。核閱合併財務報表時所執行之程序包括查詢（主要向負責財務與會計事務之人員查詢）、分析性程序及其他核閱程序。核閱工作之範圍明顯小於查核工作之範圍，因此本會計師可能無法察覺所有可藉由查核工作辨認之重大事項，故無法表示查核意見。

保留結論之基礎

如合併財務報表附註十二所述，列入上開合併財務報表之部分非重要子公司之同期間財務報表未經會計師核閱，其民國 108 年及 107 年 6 月 30 日之資產總額分別為新台幣（以下同）385,504 仟元及 553,030 仟元，分別占合併資產總額之 4% 及 4%；負債總額分別為 40,062 仟元及 117,654 仟元，分別占合併負債總額之 1% 及 3%；其民國 108 年及 107 年 4 月 1 日至 6 月 30 日以及民國 108 年及 107 年 1 月 1 日至 6 月 30 日之綜合損失總額分別為 47,441 仟元、

14,005 仟元、102,739 仟元及 23,464 仟元，分別占合併綜合損益總額之 39%、(5%)、38%及(12%)。

保留結論

依本會計師核閱結果，除保留結論之基礎段所述部分非重要子公司之財務報表倘經會計師核閱，對合併財務報表可能有所調整之影響外，並未發現上開合併財務報表在所有重大方面有未依照證券發行人財務報告編製準則及經金融監督管理委員會認可並發布生效之國際會計準則第 34 號「期中財務報導」編製，致無法允當表達敦泰集團民國 108 年及 107 年 6 月 30 日之合併財務狀況，暨民國 108 年及 107 年 4 月 1 日至 6 月 30 日之合併財務績效，以及民國 108 年及 107 年 1 月 1 日至 6 月 30 日之合併財務績效及合併現金流量之情事。

勤業眾信聯合會計師事務所


會計師 許 秀 明

許 秀 明



會計師 邵 志 明

邵 志 明



證券暨期貨管理委員會核准文號
台財證六字第 0920123784 號

金融監督管理委員會核准文號
台財證六字第 0930128050 號

中 華 民 國 1 0 8 年 8 月 9 日

民國 108 年 6 月 30 日 及 107 年 12 月 31 日 及 6 月 30 日


單位：新台幣仟元

代 碼 資	108年6月30日 (總核閱)			107年12月31日 (總查核)			107年6月30日 (總核閱)		
	金 額	%		金 額	%		金 額	%	
流動資產									
1100	現金及約當現金 (附註六)	\$ 1,869,882	18	\$ 2,355,926	21	\$ 3,502,137	24		
1120	透過其他綜合損益按公允價值衡量之金融資產—流動 (附註八)	239,096	2	130,716	1	15,294	-		
1170	應收帳款淨額 (附註十)	890,217	8	983,496	9	1,779,939	12		
130X	存貨 (附註十一)	1,982,228	19	2,120,600	19	2,151,796	15		
1476	其他金融資產 (附註九)	2,225,121	21	2,283,900	20	1,818,856	12		
1479	其他流動資產	144,766	2	158,385	1	223,376	1		
11XX	流動資產總計	<u>7,351,310</u>	<u>70</u>	<u>8,033,023</u>	<u>71</u>	<u>9,491,398</u>	<u>64</u>		
非流動資產									
1510	透過損益按公允價值衡量之金融資產—非流動 (附註七)	85,889	1	112,063	1	47,220	-		
1517	透過其他綜合損益按公允價值衡量之金融資產—非流動 (附註八)	82,232	1	183,253	2	249,883	2		
1600	不動產、廠房及設備 (附註十三)	1,459,207	14	1,394,372	12	1,417,295	9		
1805	商譽 (附註十四)	1,237,268	12	1,237,268	11	3,237,268	22		
1821	其他無形資產 (附註十五)	119,919	1	148,998	1	177,546	1		
1840	遞延所得稅資產	119,327	1	134,858	1	110,927	1		
1990	其他非流動資產 (附註二九)	51,976	-	56,286	1	92,634	1		
15XX	非流動資產總計	<u>3,155,818</u>	<u>30</u>	<u>3,267,098</u>	<u>29</u>	<u>5,332,773</u>	<u>36</u>		
1XXX	資 產 總 計	<u>\$ 10,507,128</u>	<u>100</u>	<u>\$ 11,300,121</u>	<u>100</u>	<u>\$ 14,824,171</u>	<u>100</u>		
代 碼 負 債 及 權 益									
流動負債									
2170	應付帳款 (附註十六)	\$ 1,139,765	11	\$ 1,625,756	14	\$ 2,020,494	14		
2209	其他應付款 (附註十七)	763,665	7	794,104	7	812,103	5		
2216	應付股利 (附註二五)	150,000	1	-	-	150,000	1		
2230	本期所得稅負債 (附註四)	378,275	4	394,493	3	413,492	3		
2399	其他流動負債 (附註二十)	79,899	1	64,875	1	77,412	1		
21XX	流動負債總計	<u>2,511,604</u>	<u>24</u>	<u>2,879,228</u>	<u>25</u>	<u>3,473,501</u>	<u>24</u>		
非流動負債									
2570	遞延所得稅負債	30,284	1	30,998	-	37,449	-		
2640	淨確定福利負債—非流動 (附註四)	25,920	-	26,096	-	29,490	-		
2645	存入保證金	129,723	1	275,784	4	420,085	3		
2670	其他非流動負債—其他	10,400	-	10,400	-	10,400	-		
25XX	非流動負債總計	<u>196,327</u>	<u>2</u>	<u>343,278</u>	<u>4</u>	<u>497,424</u>	<u>3</u>		
2XXX	負債總計	<u>2,707,931</u>	<u>26</u>	<u>3,222,506</u>	<u>29</u>	<u>3,970,925</u>	<u>27</u>		
歸屬於本公司業主之權益 (附註十九及二四)									
股 本									
3110	普 通 股	<u>2,994,394</u>	<u>28</u>	<u>2,987,432</u>	<u>26</u>	<u>2,984,820</u>	<u>20</u>		
資 本 公 積									
3210	發行溢價	5,033,166	48	6,422,355	58	6,417,349	44		
3220	庫 藏 股	40,868	1	40,868	-	40,868	-		
3235	認列對子公司所有權權益變動數	20,295	-	20,448	-	20,445	-		
3271	員工認股權	46,278	-	47,476	-	42,658	-		
3280	員工認股權—逾期失效	20,731	-	20,334	-	18,409	-		
3200	資本公積總計	<u>5,161,338</u>	<u>49</u>	<u>6,551,481</u>	<u>58</u>	<u>6,539,729</u>	<u>44</u>		
保留盈餘 (累積虧損)									
3310	法定盈餘公積	-	-	186,154	2	186,154	1		
3350	未分配盈餘 (待彌補虧損)	(311,793)	(2)	(1,434,755)	(13)	1,118,660	8		
3300	保留盈餘 (累積虧損) 總計	<u>(311,793)</u>	<u>(2)</u>	<u>(1,248,601)</u>	<u>(11)</u>	<u>1,304,814</u>	<u>9</u>		
其他權益									
3410	國外營運機構財務報表換算之兌換差額	206,017	2	149,454	1	155,951	1		
3420	透過其他綜合損益按公允價值衡量之金融資產未實現損益	1,563	-	(2,290)	-	(4,072)	-		
3400	其他權益總計	<u>207,580</u>	<u>2</u>	<u>147,164</u>	<u>1</u>	<u>151,879</u>	<u>1</u>		
3500	庫藏股票	(268,656)	(3)	(393,203)	(3)	(182,049)	(1)		
31XX	本公司業主權益總計	<u>7,782,863</u>	<u>74</u>	<u>8,044,273</u>	<u>71</u>	<u>10,799,193</u>	<u>73</u>		
36XX	非控制權益	<u>16,334</u>	<u>-</u>	<u>33,342</u>	<u>-</u>	<u>54,053</u>	<u>-</u>		
3XXX	權益總計	<u>7,799,197</u>	<u>74</u>	<u>8,077,615</u>	<u>71</u>	<u>10,853,246</u>	<u>73</u>		
3X2X	負 債 及 權 益 總 計	<u>\$ 10,507,128</u>	<u>100</u>	<u>\$ 11,300,121</u>	<u>100</u>	<u>\$ 14,824,171</u>	<u>100</u>		

後附之附註係本合併財務報告之一部分。

(請參閱勤業眾信聯合會計師事務所民國 108 年 8 月 9 日核閱報告)

董事長：

經理人：

會計主管：

敦泰電子股份有限公司及其子公司

民國 108 年及 107 年 4 月 1 日至 6 月 30 日及民國 108 年及 107 年 1 月 1 日至 6 月 30 日

(僅經核閱本報及會計準則查核)

單位：新台幣仟元，惟每股
(虧損) 盈餘為元

代 碼	108年4月1日至6月30日		107年4月1日至6月30日		108年1月1日至6月30日		107年1月1日至6月30日	
	金 額	%	金 額	%	金 額	%	金 額	%
4000	\$ 2,139,477	100	\$ 2,732,730	100	\$ 3,779,419	100	\$ 5,345,391	100
5000	(1,649,084)	(77)	(2,143,301)	(79)	(2,945,328)	(78)	(4,230,945)	(79)
5900	490,393	23	589,429	21	834,091	22	1,114,446	21
	營業費用 (附註十八、二一、二六及二八)							
6100	(165,062)	(8)	(108,213)	(4)	(262,656)	(7)	(207,962)	(4)
6200	(74,153)	(3)	(89,068)	(3)	(156,657)	(4)	(169,256)	(3)
6300	(398,290)	(19)	(354,665)	(13)	(786,697)	(21)	(695,574)	(13)
6000	(637,505)	(30)	(551,946)	(20)	(1,206,010)	(32)	(1,072,792)	(20)
6900	(147,112)	(7)	37,483	1	(371,919)	(10)	41,654	1
	營業外收入及支出							
7050	-	1	(6)	-	(1,150)	1	(570)	-
7100	27,781	1	22,814	1	54,788	1	40,140	1
7590	4,798	-	7,067	-	(939)	-	26,770	1
7630	(88)	-	36,928	2	9,453	-	20,970	-
7000	32,491	2	66,803	3	62,152	2	87,310	2
7900	(114,621)	(5)	104,286	4	(309,767)	(8)	128,964	3
7951	(20,738)	(1)	(24,361)	(1)	(19,426)	(1)	(39,442)	(1)
8200	(135,359)	(6)	79,925	3	(329,193)	(9)	89,522	2
	其他綜合損益							
	不重分類至損益之項目							
8349	與不重分類之項目相關之所得稅 (附註二二)							
	-	-	-	-	-	-	(276)	-
	後續可能重分類至損益之項目							
8361	11,649	-	176,631	6	57,213	2	110,555	2
8367	國外營運機構財務報表換算之兌換差額							
	2,024	-	(133)	-	3,853	-	(1,281)	-
8360	透過其他綜合損益按公允價值衡量之債務工具投資未實現評價利益							
	13,673	-	176,498	6	61,066	2	109,274	2
8300	後續可能重分類至損益之項目							
	13,673	-	176,498	6	61,066	2	108,998	2
8500	本年度其他綜合損益合計							
	(\$ 121,686)	(6)	\$ 256,423	9	(\$ 268,127)	(7)	\$ 198,520	4
	本年度綜合損益總額							
	淨損歸屬於：							
8610	(\$ 128,442)	(6)	\$ 90,147	3	(\$ 311,793)	(8)	\$ 104,591	2
8620	(6,917)	-	(10,222)	-	(17,400)	(1)	(15,069)	-
8600	(135,359)	(6)	\$ 79,925	3	(\$ 329,193)	(9)	\$ 89,522	2
	綜合損益總額歸屬於：							
8710	(\$ 115,213)	(5)	\$ 264,887	10	(\$ 251,377)	(7)	\$ 211,831	4
8720	(6,473)	(1)	(8,464)	(1)	(16,750)	-	(13,311)	-
8700	(121,686)	(6)	\$ 256,423	9	(\$ 268,127)	(7)	\$ 198,520	4
	每股 (虧損) 盈餘 (附註二三)							
9750	(\$ 0.47)		\$ 0.31		(\$ 1.13)		\$ 0.36	
9850			\$ 0.31				\$ 0.36	

後附之附註係本合併財務報告之一部分。

(請參閱勤業眾信聯合會計師事務所民國 108 年 8 月 9 日核閱報告)

董事長：




經理人：



會計主管：





民國 108 年 8 月 30 日
(假設帳目)

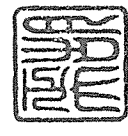
單位：新台幣千元

代碼	說明	107年1月1日餘額	107年6月30日餘額	108年1月1日餘額	108年6月30日餘額	非控制權益	總計	總計	總計
A1	107年1月1日餘額	2,983,700	6,654,876	186,154	186,154	7,284	10,736,080	10,736,080	10,743,364
A3	遞增費用及遞減重估之影響數	-	-	-	-	-	(44,640)	(44,640)	(44,640)
A5	107年1月1日重估餘額	-	6,654,876	186,154	186,154	7,284	10,691,440	10,691,440	10,698,724
C15	資本公積金	-	(150,000)	-	-	-	(150,000)	(150,000)	(150,000)
D1	資本公積金	-	-	104,591	-	-	104,591	104,591	89,572
D3	107年1月1日至6月30日淨利(損)	-	-	270	-	-	107,240	107,240	108,598
D5	107年1月1日至6月30日其他綜合損益	-	-	(1,281)	-	-	(1,281)	(1,281)	(1,281)
D5	107年1月1日至6月30日綜合損益總額	-	-	104,315	-	-	211,881	211,881	198,520
F3	庫藏股轉讓(附註十九及二四)	-	-	-	-	9,949	9,949	9,949	9,949
M7	對子公司所有權權益變動	-	19,176	-	-	(19,176)	19,176	(19,176)	-
T1	員工權證獎勵成本(附註十九及二四)	-	15,365	-	-	-	15,365	15,365	15,365
N1	執行協議對子公司之普通股(附註十九及二四)	1,120	312	-	-	-	1,432	1,432	1,432
O1	非控制權益增加	-	-	-	-	-	-	-	79,256
Z1	107年6月30日餘額	2,983,820	6,539,729	186,154	186,154	79,256	10,799,193	10,799,193	10,853,246
A1	108年1月1日餘額	2,987,432	6,551,481	186,154	186,154	33,342	8,044,273	8,044,273	8,077,615
B13	法定盈餘公積金	-	-	(186,154)	-	-	(186,154)	(186,154)	-
C11	資本公積金	-	1,248,601	-	-	-	1,248,601	1,248,601	-
C15	資本公積金	-	(150,000)	-	-	-	(150,000)	(150,000)	(150,000)
D1	108年1月1日至6月30日淨利	-	-	(311,793)	-	-	(311,793)	(311,793)	(329,193)
D3	108年1月1日至6月30日其他綜合損益	-	-	-	-	-	60,416	60,416	61,066
D5	108年1月1日至6月30日綜合損益總額	-	-	(311,793)	-	-	(251,377)	(251,377)	(268,127)
T1	員工權證獎勵成本(附註十九及二四)	-	6,125	-	-	-	6,125	6,125	6,125
F3	庫藏股轉讓(附註十九及二四)	-	-	-	-	124,547	124,547	124,547	124,547
M7	對子公司所有權權益變動	-	(153)	-	-	-	(153)	(153)	-
N1	執行協議對子公司之普通股(附註十九及二四)	6,962	2,486	-	-	-	9,448	9,448	9,448
O1	非控制權益減少	-	-	-	-	-	(411)	(411)	(411)
Z1	108年6月30日餘額	2,994,394	5,161,338	186,154	186,154	16,334	7,282,863	7,282,863	7,299,192

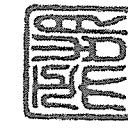
後附之附註係本合併財務報告之一部分。
(請參閱商業會計師事務所民國 108 年 8 月 9 日核閱報告)



會計主管：



經理人：



董事長：

敦泰電子股份有限公司及子公司

合併現金流量表

民國 108 年及 107 年 1 月 1 日至 6 月 30 日

(僅經核閱，未依一般公認審計準則查核)

單位：新台幣仟元

代 碼		108年1月1日 至6月30日	107年1月1日 至6月30日
	營業活動之現金流量		
A10000	本期稅前淨(損)利	(\$ 309,767)	\$ 128,964
	收益費損項目：		
A20100	折舊費用	39,829	32,408
A20200	攤銷費用	29,671	36,926
A20300	預期信用減損損失迴轉利益	-	(6,084)
A20400	透過損益按公允價值衡量金融 資產之淨(利益)損失	(332)	481
A20900	財務成本	1,150	570
A21200	利息收入	(54,788)	(40,140)
A21900	認股權酬勞成本	6,125	15,365
A23700	存貨跌價及呆滯(迴轉利益) 損失	(23,034)	56,583
A24100	未實現外幣兌換損益	1,649	909
A30000	營業資產及負債之淨變動數		
A31115	強制透過損益按公允價值衡量 之金融資產	27,441	(17,257)
A31150	應收票據及帳款	97,557	(500,113)
A31200	存 貨	179,455	502,967
A31240	其他流動資產	23,162	5,644
A32150	應付帳款	(501,901)	674,470
A32180	其他應付款	(37,461)	57,089
A32230	其他流動負債	14,416	(6,247)
A32240	淨確定福利負債	(176)	(130)
A33000	營運(使用)產生之現金	(507,004)	942,405
A33300	支付之利息	(1,150)	(570)
A33500	支付之所得稅	(25,047)	(31,671)
AAAA	營業活動之淨現金流(出) 入	(533,201)	910,164

(接次頁)

(承前頁)

代 碼		108年1月1日 至6月30日	107年1月1日 至6月30日
	投資活動之現金流量		
B00020	處分透過其他綜合損益按公允價值 衡量之金融資產	\$ -	\$ 20,676
B02700	購置不動產、廠房及設備	(91,534)	(26,668)
B04500	購置無形資產	-	(2,220)
B06500	其他金融資產減少(增加)	83,112	(392,057)
B06800	其他非流動資產減少(增加)	4,839	(1,923)
B07500	收取之利息	46,789	26,277
BBBB	投資活動之淨現金流入(出)	<u>43,206</u>	<u>(375,915)</u>
	籌資活動之現金流量		
C03000	存入保證金(減少)增加	(147,706)	211,194
C04800	員工執行認股權	9,448	1,432
C05100	庫藏股轉讓	124,547	9,949
C05500	非控制權益(減少)增加	(411)	79,256
CCCC	籌資活動之淨現金流(出)入	<u>(14,122)</u>	<u>301,831</u>
DDDD	匯率變動對現金及約當現金之影響	<u>18,073</u>	<u>69,929</u>
EEEE	現金及約當現金淨(減少)增加	(486,044)	906,009
E00100	期初現金及約當現金餘額	<u>2,355,926</u>	<u>2,596,128</u>
E00200	期末現金及約當現金餘額	<u>\$ 1,869,882</u>	<u>\$ 3,502,137</u>

後附之附註係本合併財務報告之一部分。

(請參閱勤業眾信聯合會計師事務所民國108年8月9日核閱報告)

董事長：



經理人：



會計主管：



敦泰電子股份有限公司及子公司

合併財務報表附註

民國 108 年及 107 年 1 月 1 日至 6 月 30 日

(僅經核閱，未依一般公認審計準則查核)

(除另註明外，金額以新台幣仟元為單位)

一、公司沿革

敦泰電子股份有限公司(以下簡稱「敦泰電子公司」或「本公司」)，原名旭曜科技股份有限公司，於 95 年 1 月設立，同年 4 月遷入於新竹科學工業園區。本公司股票自 96 年 7 月起於台灣證券交易所上市買賣。104 年 1 月 2 日與敦泰科技股份有限公司(以下簡稱敦泰科技公司)進行併購及股份轉換，並於同年 1 月 27 日更名為敦泰電子股份有限公司，此項併購案經綜合判斷後為反向併購，係以法律上子公司敦泰科技公司為財務報表主體之延續。本公司主要從事顯示驅動、觸控等人機介面解決方案的開發及銷售，並包含前述方案軟硬體之設計、製造、諮詢及服務。

本合併財務報告係以本公司之功能性貨幣新台幣表達。

二、通過財務報告之日期及程序

本合併財務報告於 108 年 8 月 9 日經董事會通過。

三、新發布及修訂準則及解釋之適用

- (一) 首次適用修正後之證券發行人財務報告編製準則及金融監督管理委員會(以下稱「金管會」)認可並發布生效之國際財務報導準則(IFRS)、國際會計準則(IAS)、解釋(IFRIC)及解釋公告(SIC)(以下稱「IFRSs」)

除下列說明外，適用修正後之證券發行人財務報告編製準則及金管會認可並發布生效之 IFRSs 將不致造成本公司及由本公司所控制個體(以下稱「合併公司」)會計政策之重大變動：

1. IFRS 16「租賃」

IFRS 16 規範租賃協議之辨認與出租人及承租人會計處理，該準則將取代 IAS 17「租賃」及 IFRIC 4「決定一項安排是否包含租賃」等相關解釋。相關會計政策請參閱附註四。

租賃定義

合併公司選擇僅就 108 年 1 月 1 日以後簽訂（或變動）之合約依 IFRS 16 評估是否係屬（或包含）租賃，先前已依 IAS 17 及 IFRIC 4 辨認為租賃之合約不予重新評估並依 IFRS 16 之過渡規定處理。

合併公司為承租人

除低價值標的資產租賃及短期租賃選擇按直線基礎基礎認列費用外，其他租賃係於合併資產負債表認列使用權資產及租賃負債。合併綜合損益表係分別表達使用權資產之折舊費用及租賃負債按有效利息法所產生之利息費用。於合併現金流量表中，償付租賃負債之本金金額表達為籌資活動，支付利息部分則列為營業活動。適用 IFRS 16 前，分類為營業租賃之合約係按直線基礎基礎認列費用。營業租賃現金流量於合併現金流量表係表達於營業活動。

先前依 IAS 17 以營業租賃處理之協議，於 108 年 1 月 1 日租賃負債之衡量係以剩餘租賃給付按該日承租人之增額借款利率折現，使用權資產係以該日之租賃負債金額，所認列之使用權資產均適用 IAS 36 評估減損。

合併公司亦適用權宜作法，將租賃期間於 108 年 12 月 31 日以前結束之租賃依短期租賃處理。

首次適用 IFRS 16 對 108 年 1 月 1 日資產、負債及權益無影響。

2. IFRIC 23「所得稅務處理之不確定性」

IFRIC 23 釐清當存有所得稅務處理之不確定性時，合併公司須假設稅務機關將可取具所有相關資料進行審查，若判斷其申報之稅務處理很有可能被稅務機關接受，合併公司對於課稅

所得、課稅基礎、未使用課稅損失、未使用課稅抵減及稅率之決定必須與申報所得稅時所採用之稅務處理一致。若稅務機關並非很有可能接受申報之稅務處理，合併公司須採最可能金額或預期值（應採兩者中較能預測不確定性最終結果之方法）評估。若事實及情況改變，合併公司須重評估其判斷與估計。

3. IAS 19 之修正「計畫修正、縮減或清償」

該修正規定，發生計畫修正、縮減或清償時，應以發生時用以再衡量淨確定福利負債（資產）之精算假設來決定該年度剩餘期間之當期服務成本及淨利息。此外，該修正釐清計畫修正、縮減或清償對資產上限相關規定之影響。合併公司將推延適用前述修正。

(二) 109 年適用之金管會認可之 IFRSs

<u>新發布 / 修正 / 修訂準則及解釋</u>	<u>IASB 發布之生效日</u>
IFRS 3 之修正「業務之定義」	2020 年 1 月 1 日（註 1）
IAS 1 及 IAS 8 之修正「重大性之定義」	2020 年 1 月 1 日（註 2）

註 1：收購日在年度報導期間開始於 2020 年 1 月 1 日以後之企業合併及於前述日期以後發生之資產取得適用此項修正。

註 2：2020 年 1 月 1 日以後開始之年度期間推延適用此項修正。

IFRS 3 之修正「業務之定義」

該修正釐清一項業務（企業合併所取得之活動及資產組合）應至少包含投入及處理投入之實質性過程，兩者整合能顯著有助於創造產出之能力。產出之定義將著重於提供予客戶之商品及勞務，因此，刪除過去產出定義中有助於降低成本之報酬形式。同時亦刪除收購者需評估市場參與者是否有能力取代所缺少之投入及過程以繼續提供產出之規定。

此外，該修正新增一種評估所取得之活動及資產組合是否符合業務之簡化方式－集中度測試，企業可自行選用。

除上述影響外，截至本合併財務報告通過發布日止，合併公司仍持續評估其他準則、解釋之修正對財務狀況與財務績效之影響，相關影響待評估完成時予以揭露。

(三) IASB 已發布但尚未經金管會認可並發布生效之 IFRSs

新發布 / 修正 / 修訂準則及解釋	IASB 發布之生效日(註1)
IFRS 10 及 IAS 28 之修正「投資者與其關聯企業或合資間之資產出售或投入」	未定
IFRS 17 「保險合約」	2021 年 1 月 1 日

註 1：除另註明外，上述新發布 / 修正 / 修訂準則或解釋係於各該日期以後開始之年度期間生效。

截至本合併財務報告通過發布日止，合併公司仍持續評估上述準則、解釋之修正對財務狀況與財務績效之影響，相關影響待評估完成時予以揭露。

四、重大會計政策之彙總說明

(一) 遵循聲明

本合併財務報告係依照證券發行人財務報告編製準則及經金管會認可並發布生效之 IAS 34 「期中財務報導」編製。本合併財務報告並未包含整份年度財務報告所規定之所有 IFRSs 揭露資訊。

(二) 編製基礎

除按公允價值衡量之金融工具及按確定福利義務現值減除計畫資產公允價值認列之淨確定福利負債外，本合併財務報告係依歷史成本基礎編製。

公允價值衡量依照相關輸入值之可觀察程度及重要性分為第 1 等級至第 3 等級：

1. 第 1 等級輸入值：係指於衡量日可取得之相同資產或負債於活躍市場之報價（未經調整）。
2. 第 2 等級輸入值：係指除第 1 等級之報價外，資產或負債直接（亦即價格）或間接（亦即由價格推導而得）之可觀察輸入值。
3. 第 3 等級輸入值：係指資產或負債之不可觀察之輸入值。

(三) 合併基礎

子公司明細、持股比率及營業項目，參閱附註十二、附表五及附表六。

(四) 其他重大會計政策

除租賃相關會計政策及下列說明外，請參閱 107 年度合併財務報告之重大會計政策彙總說明。

1. 租賃

108 年

合併公司於合約成立日評估合約是否係屬（或包含）租賃。

合併公司為承租人

除適用認列豁免之低價值標的資產租賃及短期租賃之租賃給付係按直線基礎於租賃期間內認列為費用，其他租賃皆於租賃開始日認列使用權資產及租賃負債。

107 年

合併公司為承租人

合併公司為營業租賃之承租人時，營業租賃給付係按直線基礎於租賃期間內認列為費用。

2. 確定福利退職後福利

期中期間之退休金成本係採用前一年度結束日依精算決定之退休金成本率，以年初至當期末為基礎計算，並針對本期之重大市場波動，及重大計畫修正、清償或其他重大一次性事項加以調整。

3. 所得稅

所得稅費用係當期所得稅及遞延所得稅之總和。期中期間之所得稅係以年度為基礎進行評估，以預期年度總盈餘所適用之稅率，就期中稅前利益予以計算。期中期間因稅法修正發生之稅率變動影響係與產生租稅後果之交易本身會計處理原則一致，於發生當期一次認列於損益及其他綜合損益。

五、重大會計判斷、估計及假設不確定性之主要來源

請參閱 107 年度合併財務報告之重大會計判斷、估計及假設不確定性主要來源說明。

六、現金及約當現金

	108年6月30日	107年12月31日	107年6月30日
庫存現金及週轉金	\$ 3,733	\$ 2,344	\$ 2,685
銀行支票及活期存款	1,014,023	840,827	826,039
約當現金（原始到期日在3個月以內之定期存款）	852,126	1,512,755	2,673,413
	<u>\$ 1,869,882</u>	<u>\$ 2,355,926</u>	<u>\$ 3,502,137</u>

銀行存款於資產負債表日之利率區間如下：

	108年6月30日	107年12月31日	107年6月30日
活期存款	0.001%~0.5%	0.001%~0.48%	0.001%~0.4%
定期存款	0.6%~2.9%	0.6%~3.37%	0.6%~2.78%

七、透過損益按公允價值衡量之金融資產－非流動

	108年6月30日	107年12月31日	107年6月30日
<u>強制透過損益按公允價值衡量</u>			
國內上市（櫃）特別股	\$ 10,676	\$ 10,540	\$ 10,302
私募基金	44,523	41,023	36,918
組合式商品	30,690	60,500	-
	<u>\$ 85,889</u>	<u>\$ 112,063</u>	<u>\$ 47,220</u>

八、透過其他綜合損益按公允價值衡量之金融資產

債務工具投資

	108年6月30日	107年12月31日	107年6月30日
<u>流動</u>			
國外投資			
固定收益債券	<u>\$ 239,096</u>	<u>\$ 130,716</u>	<u>\$ 15,294</u>
<u>非流動</u>			
國外投資			
固定收益債券	<u>\$ 82,232</u>	<u>\$ 183,253</u>	<u>\$ 249,883</u>
有效利率	1.963%~4.117%	1.963%~4.117%	1.963%~3.332%

九、其他金融資產

	108年6月30日	107年12月31日	107年6月30日
原始到期日超過3個月之定期存款	<u>\$ 2,225,121</u>	<u>\$ 2,283,900</u>	<u>\$ 1,818,856</u>
利率區間	0.8%~4.18%	1.75%~4.18%	1.045%~4.5%

十、應收帳款淨額

	108年6月30日	107年12月31日	107年6月30日
應收帳款	\$ 890,217	\$ 983,496	\$ 1,877,411
減：備抵損失	-	-	(97,472)
應收帳款淨額	<u>\$ 890,217</u>	<u>\$ 983,496</u>	<u>\$ 1,779,939</u>

合併公司對部分商品銷售之平均授信期間為月結 60 至 120 天。為減輕信用風險，合併公司管理階層指派專責團隊負責授信額度之決定、授信核准及其他監控程序以確保逾期應收款項之回收已採取適當行動。此外，合併公司於資產負債表日會逐一複核應收款項之可回收金額以確保無法回收之應收款項已提列適當減損損失。據此，本公司管理階層認為合併公司之信用風險已顯著減少。

合併公司按存續期間預期信用損失認列應收帳款之備抵損失。存續期間預期信用損失係使用準備矩陣計算，其考量客戶過去違約紀錄與現時財務狀況及產業經濟情勢等因素。因合併公司之信用損失歷史經驗顯示，不同客戶群之損失型態並無顯著差異，因此準備矩陣未進一步區分客戶群，僅以應收帳款逾期天數訂定預期信用損失率。

合併公司依準備矩陣衡量應收帳款之備抵損失如下：

108年6月30日

	未逾期	逾期1~60天	逾期61~180天	逾期超過180天	合計
預期信用損失率	0%	0%	0%	0%	0%
總帳面金額及攤銷後成本	\$ 874,603	\$ 15,614	\$ -	\$ -	\$ 890,217

107年12月31日

	未逾期	逾期1~60天	逾期61~180天	逾期超過180天	合計
預期信用損失率	0%	0%	0%	0%	0%
總帳面金額及攤銷後成本	\$ 884,692	\$ 77,795	\$ 1,937	\$ 19,072	\$ 983,496

107年6月30日

	未逾期	逾期1~60天	逾期61~180天	逾期超過180天	合計
預期信用損失率	0%	0%	0%	84%	0%
總帳面金額	\$ 1,721,166	\$ 40,044	\$ 79	\$ 116,122	\$ 1,877,411
備抵損失(存續期間預期信用損失)	-	-	-	(97,472)	(97,472)
攤銷後成本	<u>\$ 1,721,166</u>	<u>\$ 40,044</u>	<u>\$ 79</u>	<u>\$ 18,650</u>	<u>\$ 1,779,939</u>

應收帳款備抵損失之變動資訊如下：

	108年1月1日 至6月30日	107年1月1日 至6月30日
期初餘額	\$ -	\$ 101,184
減：本期迴轉呆帳費用	-	(6,084)
外幣換算差額	-	2,372
期末餘額	<u>\$ -</u>	<u>\$ 97,472</u>

勝華科技股份有限公司於 103 年 10 月 13 日發佈重大訊息，因連續經營虧損，故經該公司董事會決議依公司法相關規定向法院聲請重整及緊急處分，重整計畫於 107 年 12 月裁定認可並執行，故合併公司於 107 年沖銷相關應收帳款 97,344 仟元及迴轉備抵損失 6,084 仟元，並於 108 年 1 月收回 19,072 仟元。

十一、存 貨

	108年6月30日	107年12月31日	107年6月30日
製成品	\$ 385,951	\$ 537,585	\$ 590,040
在製品	1,204,876	921,944	904,930
原物料	391,401	661,071	656,826
	<u>\$ 1,982,228</u>	<u>\$ 2,120,600</u>	<u>\$ 2,151,796</u>

108 年及 107 年 4 月 1 日至 6 月 30 日與 108 年及 107 年 1 月 1 日至 6 月 30 日與存貨相關之銷貨成本分別為 1,649,084 仟元、2,143,301 仟元、2,945,328 仟元及 4,230,945 仟元，其中分別包括存貨跌價（迴轉利益）損失(23,034)仟元、28,398 仟元、(23,034)仟元及 56,583 仟元。

十二、子公司

列入合併財務報告之子公司

本合併財務報告編製主體如下：

投資公司名稱	子公司名稱	業務性質	所 持 股 權 百 分 比		
			108年 6月30日	107年 12月31日	107年 6月30日
本公司	敦泰科技股份有限公司	投資控股	100%	100%	100%
本公司	FocalTech Electronics, Ltd.	消費性電子晶片之研發、生產管理及銷售	100%	100%	100%

(接次頁)

(承前頁)

投資公司名稱	子公司名稱	業務性質	所持股權百分比		
			108年 6月30日	107年 12月31日	107年 6月30日
本公司及環正科技股份有限公司	FocalTech Smart Sensors, Ltd.	消費性電子晶片之研發、生產管理及銷售	62.07% (註1)	61.88% (註1)	62%
FocalTech Smart Sensors, Ltd.	敦捷光電股份有限公司	消費性電子晶片之研發	100%	100%	100%
敦泰科技股份有限公司	FocalTech Systems, Inc.	投資控股	100%	100%	100%
FocalTech Systems, Inc.	FocalTech Systems, Ltd.	消費性電子晶片之研發、生產管理及銷售	100%	100%	100%
FocalTech Systems, Ltd.	敦泰科技(深圳)有限公司	消費性電子晶片之設計及研發	100%	100%	100%
FocalTech Systems, Ltd.	環正科技股份有限公司	消費性電子晶片之進出口報關手續	100%	100%	100%
FocalTech Electronics, Ltd.	敦泰電子科技(上海)有限公司	消費性電子晶片之銷售服務	100%	100%	100%
FocalTech Electronics, Ltd.	敦泰電子(深圳)有限公司	消費性電子晶片之設計及研發	100%	100%	100%
FocalTech Electronics, Ltd.	合肥松豪電子科技有限公司	消費性電子晶片之研發及銷售	100%	100%	100%

註1：FocalTech Smart Sensors, Ltd.辦理現金增資、員工認購股權與買回離職員工未既得股票等，使本公司直接與間接持有之股權比率產生變動。

本公司之非重要子公司，108年6月30日包含敦捷光電股份有限公司、環正科技股份有限公司、敦泰科技(深圳)有限公司、敦泰電子(深圳)有限公司、敦泰電子科技(上海)有限公司、合肥松豪電子科技有限公司及FocalTech Smart Sensors, Ltd.；107年6月30日包含敦捷光電股份有限公司、環正科技股份有限公司、敦泰電子(深圳)有限公司、敦泰電子科技(上海)有限公司、合肥松豪電子科技有限公司及FocalTech Smart Sensors, Ltd.。

列入合併財務報告之非重要子公司，其財務報表並未經會計師核閱，該等公司108年及107年6月30日之資產總額分別為385,504千元及553,030千元，分別占合併資產總額之4%及4%；負債總額分別為40,062千元及117,654千元，分別占合併負債總額之1%及3%，108年及107年4月1日至6月30日以及108年及107年1月1日至6月30日之綜合損失總額分別為47,441千元、14,005千元、102,739千元及23,464千元，分別占合併綜合損益總額之39%、(5%)、38%及(12%)。

十三、不動產、廠房及設備

	房屋及建築	研發設備	辦公設備	資訊設備	租賃改良物	合計
成 本						
107年1月1日餘額	\$ 1,358,019	\$ 165,491	\$ 14,479	\$ 42,437	\$ 39,209	\$ 1,619,635
增 添	1,028	23,856	1,214	570	-	26,668
處 分	-	(3,841)	-	-	-	(3,841)
淨兌換差額	14,219	1,642	104	403	157	16,525
107年6月30日餘額	<u>\$ 1,373,266</u>	<u>\$ 187,148</u>	<u>\$ 15,797</u>	<u>\$ 43,410</u>	<u>\$ 39,366</u>	<u>\$ 1,658,987</u>
累計折舊						
107年1月1日餘額	\$ 16,029	\$ 121,011	\$ 10,236	\$ 27,331	\$ 36,554	\$ 211,161
折舊費用	18,430	9,370	861	2,671	1,076	32,408
處 分	-	(3,841)	-	-	-	(3,841)
淨兌換差額	4	1,505	66	232	157	1,964
107年6月30日餘額	<u>\$ 34,463</u>	<u>\$ 128,045</u>	<u>\$ 11,163</u>	<u>\$ 30,234</u>	<u>\$ 37,787</u>	<u>\$ 241,692</u>
107年6月30日淨額	<u>\$ 1,338,803</u>	<u>\$ 59,103</u>	<u>\$ 4,634</u>	<u>\$ 13,176</u>	<u>\$ 1,579</u>	<u>\$ 1,417,295</u>
成 本						
108年1月1日餘額	\$ 1,375,563	\$ 192,558	\$ 15,970	\$ 42,675	\$ 38,956	\$ 1,665,722
增 添	-	90,945	9	580	-	91,534
淨兌換差額	12,766	1,343	114	358	137	14,718
108年6月30日餘額	<u>\$ 1,388,329</u>	<u>\$ 284,846</u>	<u>\$ 16,093</u>	<u>\$ 43,613</u>	<u>\$ 39,093</u>	<u>\$ 1,771,974</u>
累計折舊						
108年1月1日餘額	\$ 51,610	\$ 138,166	\$ 11,635	\$ 31,508	\$ 38,431	\$ 271,350
折舊費用	18,600	18,271	600	1,832	526	39,829
淨兌換差額	255	891	68	238	136	1,588
108年6月30日餘額	<u>\$ 70,465</u>	<u>\$ 157,328</u>	<u>\$ 12,303</u>	<u>\$ 33,578</u>	<u>\$ 39,093</u>	<u>\$ 312,767</u>
107年12月31日及 108年1月1日淨額	<u>\$ 1,323,953</u>	<u>\$ 54,392</u>	<u>\$ 4,335</u>	<u>\$ 11,167</u>	<u>\$ 525</u>	<u>\$ 1,394,372</u>
108年6月30日淨額	<u>\$ 1,317,864</u>	<u>\$ 127,518</u>	<u>\$ 3,790</u>	<u>\$ 10,035</u>	<u>\$ -</u>	<u>\$ 1,459,207</u>

折舊費用係以直線基礎按下列耐用年數計提：

房屋及建築	45 至 50 年
研發設備	3 至 5 年
辦公設備	3 至 5 年
資訊設備	3 至 5 年
租賃改良物	1 至 5 年

不動產、廠房及設備未有提供質押或擔保之情形。

十四、商 譽

	108年6月30日	107年12月31日	107年6月30日
期末餘額	<u>\$ 1,237,268</u>	<u>\$ 1,237,268</u>	<u>\$ 3,237,268</u>

敦泰科技考量中小尺寸面板的發展趨勢，評估觸控與驅動整合晶片將可帶來之效益，於104年1月2日反向收購旭曜科技股份有限公司，產生商譽3,237,268仟元。由於107年度在市場對手競爭加劇以及晶圓供貨短缺的雙重衝擊下，造成當年度市占率下滑，對未來的市佔

率及毛利率的估計亦造成影響，評估觸控與驅動整合晶片之可回收金額小於帳面金額，故於 107 年度認列商譽減損損失 2,000,000 仟元。

觸控與驅動整合晶片之可回收金額係以智慧型手機市場成長率及市場佔有率為基礎，估算未來因銷售此產品產生之現金流量，並使用年折現率 9.95% 予以計算。其他關鍵假設尚包含預計銷貨毛利及費用，該等假設係參考過去營運情況及管理階層對市場之預期。

十五、其他無形資產

	技術授權	電腦軟體	專利權	商標權	合計
<u>成 本</u>					
107 年 1 月 1 日餘額	\$ 126,919	\$ 149,951	\$ 76,718	\$ 74,000	\$ 427,588
增 添	-	2,220	-	-	2,220
淨兌換差額	2,546	3,255	2	-	5,803
107 年 6 月 30 日餘額	<u>\$ 129,465</u>	<u>\$ 155,426</u>	<u>\$ 76,720</u>	<u>\$ 74,000</u>	<u>\$ 435,611</u>
<u>累計攤銷</u>					
107 年 1 月 1 日餘額	\$ 72,394	\$ 98,685	\$ 23,595	\$ 22,200	\$ 216,874
攤銷費用	12,839	16,494	3,893	3,700	36,926
淨兌換差額	1,668	2,595	2	-	4,265
107 年 6 月 30 日餘額	<u>\$ 86,901</u>	<u>\$ 117,774</u>	<u>\$ 27,490</u>	<u>\$ 25,900</u>	<u>\$ 258,065</u>
107 年 6 月 30 日淨額	<u>\$ 42,564</u>	<u>\$ 37,652</u>	<u>\$ 49,230</u>	<u>\$ 48,100</u>	<u>\$ 177,546</u>
<u>成 本</u>					
108 年 1 月 1 日餘額	\$ 130,393	\$ 157,801	\$ 76,714	\$ 74,000	\$ 438,908
淨兌換差額	1,255	1,653	2	-	2,910
108 年 6 月 30 日餘額	<u>\$ 131,648</u>	<u>\$ 159,454</u>	<u>\$ 76,716</u>	<u>\$ 74,000</u>	<u>\$ 441,818</u>
<u>累計攤銷</u>					
108 年 1 月 1 日餘額	\$ 95,724	\$ 133,210	\$ 31,376	\$ 29,600	\$ 289,910
攤銷費用	8,302	13,777	3,892	3,700	29,671
淨兌換差額	900	1,416	2	-	2,318
108 年 6 月 30 日餘額	<u>\$ 104,926</u>	<u>\$ 148,403</u>	<u>\$ 35,270</u>	<u>\$ 33,300</u>	<u>\$ 321,899</u>
107 年 12 月 31 日及 108 年 1 月 1 日淨額	<u>\$ 34,669</u>	<u>\$ 24,591</u>	<u>\$ 45,338</u>	<u>\$ 44,400</u>	<u>\$ 148,998</u>
108 年 6 月 30 日淨額	<u>\$ 26,722</u>	<u>\$ 11,051</u>	<u>\$ 41,446</u>	<u>\$ 40,700</u>	<u>\$ 119,919</u>

攤銷費用係以直線基礎按下列耐用年數計提：

技術授權	3 至 5 年
電腦軟體	1 至 5 年
專利權	7 至 10 年
商標權	10 年

十六、應付帳款

	108年6月30日	107年12月31日	107年6月30日
應付帳款			
因營業而發生	\$ 1,139,765	\$ 1,625,756	\$ 2,020,494

合併公司因營業而發生之應付帳款平均賒帳期間為 30 至 60 天。合併公司訂有財務風險管理政策，以確保所有應付款於預先約定之信用期限內償還。

十七、其他應付款

	108年6月30日	107年12月31日	107年6月30日
應付返利	\$ 325,214	\$ 337,581	\$ 392,806
應付薪資及獎金	316,478	336,145	262,792
應付勞健保及社會保險費	14,789	15,475	15,006
訴訟準備	52,686	52,101	62,886
應付專業服務費及其他	54,498	52,802	78,613
	<u>\$ 763,665</u>	<u>\$ 794,104</u>	<u>\$ 812,103</u>

十八、退職後福利計畫

108 年及 107 年 4 月 1 日至 6 月 30 日與 108 年及 107 年 1 月 1 日至 6 月 30 日認列之確定福利計畫相關退休金費用係以 107 年及 106 年 12 月 31 日精算決定之退休金成本率計算，金額分別為 111 仟元、140 仟元、223 仟元及 280 仟元。

十九、權益

(一) 股本

普通股（每股面額新台幣 10 元）

	108年6月30日	107年12月31日	107年6月30日
額定股數（仟股）	500,000	500,000	500,000
額定股本	\$ 5,000,000	\$ 5,000,000	\$ 5,000,000
已發行且已收足股款之 股數（仟股）	299,439	298,743	298,482
已發行股本	<u>\$ 2,994,394</u>	<u>\$ 2,987,432</u>	<u>\$ 2,984,820</u>

(二) 資本公積

	發行溢價 (1)	庫藏股 (1)	認列對子 公司所有權 權益變動數 (2)	員工認股權 (3)	員工認股權 —逾期失效 (2)	合 計
107年1月1日餘額	\$ 6,565,204	\$ 40,868	\$ 1,269	\$ 30,179	\$ 17,356	\$ 6,654,876
資本公積配發現金股利	(150,000)	-	-	-	-	(150,000)
對子公司所有權權益變動	-	-	19,176	-	-	19,176
員工認股權酬勞成本	-	-	-	15,365	-	15,365
執行認股權計畫下發行之普通股	2,145	-	-	(1,833)	-	312
員工認股權逾期失效	-	-	-	(1,053)	1,053	-
107年6月30日餘額	<u>\$ 6,417,349</u>	<u>\$ 40,868</u>	<u>\$ 20,445</u>	<u>\$ 42,658</u>	<u>\$ 18,409</u>	<u>\$ 6,539,729</u>
108年1月1日餘額	\$ 6,422,355	\$ 40,868	\$ 20,448	\$ 47,476	\$ 20,334	\$ 6,551,481
資本公積彌補虧損	(1,248,601)	-	-	-	-	(1,248,601)
資本公積配發現金股利	(150,000)	-	-	-	-	(150,000)
對子公司所有權權益變動	-	-	(153)	-	-	(153)
員工認股權酬勞成本	-	-	-	6,125	-	6,125
執行認股權計畫下發行之普通股	9,412	-	-	(6,926)	-	2,486
已既得員工認股權逾期失效	-	-	-	(397)	397	-
108年6月30日餘額	<u>\$ 5,033,166</u>	<u>\$ 40,868</u>	<u>\$ 20,295</u>	<u>\$ 46,278</u>	<u>\$ 20,731</u>	<u>\$ 5,161,338</u>

(1) 此類資本公積得用以彌補虧損，亦得於公司無虧損時，用以發放現金或撥充股本，惟撥充股本時每年以實收股本之一定比率為限。

(2) 此類資本公積得用以彌補虧損。

(3) 此類資本公積不得作為任何用途。

(三) 保留盈餘及股利政策

本公司已於108年6月20日股東會決議通過修正章程，訂明公司盈餘分派或虧損撥補得於每季終了後為之。

依本公司修正後章程之盈餘分派政策規定，前3季分派盈餘時，應先預估並保留應納稅捐、彌補累積虧損、預估保留員工酬勞及董事酬勞後，次提10%為法定盈餘公積，並依法令規定提列或迴轉特別盈餘公積後，其餘併同期初累積未分配盈餘為可供分配餘額，由董事會視營運狀況保留適當額度後，擬具盈餘分配案。以發行新股方式為之時，應提請股東會決議分派之；以現金方式為之時，應經董事會決議。

依本公司修正後章程之盈餘分派政策規定，年度決算如有盈餘，依法繳納稅捐，彌補累積虧損後，再提10%為法定盈餘公積，其餘再依法令規定提列或迴轉特別盈餘公積；如尚有餘額，併同累積未分配盈餘，由董事會擬具盈餘分配議案，以發行新股方式為之時，應提請股東會決議後分派之。本公司依公司法規定，授權董事會以三分之二以上董事之出席，及出席董事過半數之決議，將應分

派股息及紅利或公司法第二百四十一條第一項規定之法定盈餘公積及資本公積之全部或一部，以發放現金之方式為之，並報告股東會。

依本公司修正前章程之盈餘分派政策規定，年度決算如有盈餘，依法繳納稅捐，彌補累積虧損後，再提 10% 為法定盈餘公積，其餘再依法令規定提列或迴轉特別盈餘公積；如尚有餘額，併同累積未分配盈餘，由董事會擬具盈餘分配議案。提請股東會決議分派股東股息紅利。

本公司章程規定之員工及董事酬勞分派政策，參閱附註二一之(四)員工酬勞及董事酬勞。

本公司股利政策，係配合目前及未來之發展計畫、考量投資環境、資金需求及國內外競爭狀況，並兼顧股東利益等因素，每年就當年度盈餘提撥不低於 10% 分配股東股息紅利；分配股東股息紅利時，得以現金或股票方式為之，其中現金股利不低於股利總額之 10%，但現金股利每股低於 0.5 元得不予發放。

法定盈餘公積應提撥至其餘額達公司實收股本總額時為止。法定盈餘公積得用以彌補虧損。公司無虧損時，法定盈餘公積超過實收股本總額 25% 之部分除得撥充股本外，尚得以現金分配。

本公司於 108 年 6 月 20 舉行股東常會，決議以法定盈餘公積 186,154 仟元及資本公積 1,248,601 仟元彌補虧損，並自股票發行溢價之資本公積配發 150,000 仟元，每股約配發新台幣 0.5 元。

本公司於 107 年 6 月 15 日舉行股東常會，決議自股票發行溢價之資本公積配發 150,000 仟元，每股約配發及新台幣 0.51 元。

(四) 庫藏股票

	單位 (仟股)
107 年 1 月 1 日股數	5,936
本期減少	(375)
107 年 6 月 30 日股數	<u>5,561</u>
108 年 1 月 1 日股數	15,970
本期減少	(4,932)
108 年 6 月 30 日股數	<u>11,038</u>

買回庫藏股票轉讓員工之說明，請參閱附註二四之(二)。

本公司持有之庫藏股票，作為辦理轉讓予員工之用途，依證券交易法規定不得質押，亦不得享有股利之分派及表決權等權利。

二十、收 入

	108年4月1日 至6月30日	107年4月1日 至6月30日	108年1月1日 至6月30日	107年1月1日 至6月30日
手持式行動裝置應用 晶片	<u>\$ 2,139,477</u>	<u>\$ 2,732,730</u>	<u>\$ 3,779,419</u>	<u>\$ 5,345,391</u>

合約餘額

	108年6月30日	107年12月31日	107年6月30日
合約負債（帳列其他流動負 債）			
商品銷貨	<u>\$ 29,110</u>	<u>\$ 13,895</u>	<u>\$ 22,920</u>

二一、本期淨利

(一) 財務成本

	108年4月1日 至6月30日	107年4月1日 至6月30日	108年1月1日 至6月30日	107年1月1日 至6月30日
銀行借款利息	\$ -	\$ 6	\$ -	\$ 6
押金設算息	-	-	1,150	471
其他利息費用	-	-	-	93
合 計	<u>\$ -</u>	<u>\$ 6</u>	<u>\$ 1,150</u>	<u>\$ 570</u>

(二) 折舊及攤銷

	108年4月1日 至6月30日	107年4月1日 至6月30日	108年1月1日 至6月30日	107年1月1日 至6月30日
不動產、廠房及設備	\$ 20,981	\$ 16,454	\$ 39,829	\$ 32,408
無形資產	<u>14,687</u>	<u>20,536</u>	<u>29,671</u>	<u>36,926</u>
合 計	<u>\$ 35,668</u>	<u>\$ 36,990</u>	<u>\$ 69,500</u>	<u>\$ 69,334</u>

折舊及攤銷費用依功能別

彙總

營業成本	\$ 282	\$ 587	\$ 664	\$ 1,164
營業費用	<u>35,386</u>	<u>36,403</u>	<u>68,836</u>	<u>68,170</u>
合 計	<u>\$ 35,668</u>	<u>\$ 36,990</u>	<u>\$ 69,500</u>	<u>\$ 69,334</u>

(三) 員工福利費用

	108年4月1日 至6月30日	107年4月1日 至6月30日	108年1月1日 至6月30日	107年1月1日 至6月30日
退職後福利				
確定提撥計畫	\$ 7,158	\$ 7,108	\$ 14,329	\$ 14,165
確定福利計畫(附註十八)	111	140	223	280
股份基礎給付(附註二四)	3,269	7,584	6,125	15,365
其他員工福利	<u>372,789</u>	<u>350,327</u>	<u>750,705</u>	<u>692,884</u>
員工福利費用合計	<u>\$ 383,327</u>	<u>\$ 365,159</u>	<u>\$ 771,382</u>	<u>\$ 722,694</u>
依功能別彙總				
營業成本	\$ 27,493	\$ 26,179	\$ 54,541	\$ 53,381
營業費用	<u>355,834</u>	<u>338,980</u>	<u>716,841</u>	<u>669,313</u>
合計	<u>\$ 383,327</u>	<u>\$ 365,159</u>	<u>\$ 771,382</u>	<u>\$ 722,694</u>

(四) 員工酬勞及董事酬勞

本公司依章程規定係按當年度扣除分派員工及董事酬勞前之稅前利益分別以不低於1%及不高於1.5%提撥員工及董事酬勞。108年1月1日至6月30日因本公司為稅前淨損，故未估列員工酬勞及董事酬勞，107年4月1日至6月30日與107年1月1日至6月30日估列之員工酬勞及董事酬勞如下：

估列比例

	107年1月1日 至6月30日
員工酬勞	19.82%
董事酬勞	0.18%

金額

	107年4月1日 至6月30日	107年1月1日 至6月30日
員工酬勞	<u>\$ 25,923</u>	<u>\$ 31,946</u>
董事酬勞	<u>\$ 148</u>	<u>\$ 295</u>

年度合併財務報告通過發布日後若金額仍有變動，則依會計估計變動處理，於次一年度調整入帳。

有關本公司董事會決議之員工酬勞及董事酬勞資訊，請至台灣證券交易所「公開資訊觀測站」查詢。

二二、所得稅

(一) 認列於損益之所得稅

所得稅費用之主要組成項目如下：

	108年4月1日 至6月30日	107年4月1日 至6月30日	108年1月1日 至6月30日	107年1月1日 至6月30日
當期所得稅				
本期產生者	\$ 2,715	\$ 13,551	\$ 3,271	\$ 24,344
以前年度之調整	<u>1,198</u>	<u>72</u>	<u>1,198</u>	<u>72</u>
	<u>3,913</u>	<u>13,623</u>	<u>4,469</u>	<u>24,416</u>
遞延所得稅				
本期產生者	16,825	10,738	14,957	26,463
稅率變動	<u>-</u>	<u>-</u>	<u>-</u>	<u>(11,437)</u>
	<u>16,825</u>	<u>10,738</u>	<u>14,957</u>	<u>15,026</u>
認列於損益之所得稅 費用	<u>\$ 20,738</u>	<u>\$ 24,361</u>	<u>\$ 19,426</u>	<u>\$ 39,442</u>

我國於 107 年修正中華民國所得稅法，將營利事業所得稅稅率由 17% 調整為 20%，因稅率變動應認列於損益之遞延所得稅利益已於稅率變動當期認列。此外，107 年度未分配盈餘所適用之稅率將由 10% 調降為 5%。

(二) 認列於其他綜合損益之所得稅

	108年4月1日 至6月30日	107年4月1日 至6月30日	108年1月1日 至6月30日	107年1月1日 至6月30日
遞延所得稅				
稅率變動	<u>\$ -</u>	<u>\$ -</u>	<u>\$ -</u>	<u>\$ 276</u>

(三) 所得稅核定情形

本公司及敦捷光電股份有限公司截至 106 年度及璟正科技股份有限公司截至 105 年度以前之所得稅申報案件，業經稅捐稽徵機關核定。

二三、每股（虧損）盈餘

單位：每股元

	108年4月1日 至6月30日	107年4月1日 至6月30日	108年1月1日 至6月30日	107年1月1日 至6月30日
基本每股（虧損）盈餘	<u>(\$ 0.47)</u>	<u>\$ 0.31</u>	<u>(\$ 1.13)</u>	<u>\$ 0.36</u>
稀釋每股盈餘		<u>\$ 0.31</u>		<u>\$ 0.36</u>

用以計算每股（虧損）盈餘之（虧損）盈餘及普通股加權平均股數如下：

本期淨（損）利

	108年4月1日 至6月30日	107年4月1日 至6月30日	108年1月1日 至6月30日	107年1月1日 至6月30日
用以計算基本每股（虧損） 盈餘之淨（損）利	<u>(\$ 128,442)</u>	<u>\$ 90,147</u>	<u>(\$ 311,793)</u>	<u>\$ 104,591</u>

股 數

單位：仟股

	108年4月1日 至6月30日	107年4月1日 至6月30日	108年1月1日 至6月30日	107年1月1日 至6月30日
用以計算基本每股（虧損） 盈餘之普通股加權平均 股數	275,088	287,888	274,774	287,863
具稀釋作用潛在普通股之 影響：				
員工認股權	-	1,058	-	1,082
員工酬勞	-	975	-	1,201
用以計算稀釋每股（虧損） 盈餘之普通股加權平均 股數	<u>275,088</u>	<u>289,921</u>	<u>274,774</u>	<u>290,146</u>

註：合併公司 108 年 4 月 1 日至 6 月 30 日及 108 年 1 月 1 日至 6 月 30 日為營運虧損，故無稀釋效果。

若合併公司得選擇以股票或現金發放員工酬勞，則計算稀釋每股盈餘時，假設員工酬勞將採發放股票方式，並於該潛在普通股具有稀釋作用時計入加權平均流通在外股數，以計算稀釋每股盈餘。於次年度決議員工酬勞發放股數前計算稀釋每股盈餘時，亦繼續考量該等潛在普通股之稀釋作用。

二四、股份基礎給付協議

合併公司於 108 年及 107 年 1 月 1 日至 6 月 30 日未新增發行員工認股權，發行計畫內容請參閱 107 年度合併財務報告附註二六。

(一) 認股權計畫

員工認股權流通在外單位於 108 年及 107 年 1 月 1 日至 6 月 30 日之相關資訊如下：

108 年 1 月 1 日至 6 月 30 日

名稱	期 初		本 期 未 既 得 失 效		本 期 執 行		本 期 已 既 得 失 效		期 末	
	單 位 數	加 權 平 均 執 行 價 格 (元)	單 位 數	加 權 平 均 執 行 價 格 (元)	單 位 數	加 權 平 均 執 行 價 格 (元)	單 位 數	加 權 平 均 執 行 價 格 (元)	單 位 數	加 權 平 均 執 行 價 格 (元)
95 年度認股權計畫	1,594,999	\$ 19.86	-	\$ -	(630,200)	\$ 13.72	(14,400)	\$ 28.30	950,399	\$ 23.81
102 年度認股權計畫	627,250	37.90	-	-	-	-	(7,000)	37.90	620,250	37.90
104 年度認股權計畫	985,750	12.20	(28,250)	12.20	(66,000)	12.20	-	-	891,500	12.20

107 年 1 月 1 日至 6 月 30 日

名稱	期 初		本 期 未 既 得 失 效		本 期 執 行		本 期 已 既 得 失 效		期 末	
	單 位 數	加 權 平 均 執 行 價 格 (元)	單 位 數	加 權 平 均 執 行 價 格 (元)	單 位 數	加 權 平 均 執 行 價 格 (元)	單 位 數	加 權 平 均 執 行 價 格 (元)	單 位 數	加 權 平 均 執 行 價 格 (元)
95 年度認股權計畫	1,637,199	\$ 19.84	(9,000)	\$ 17.24	(13,000)	\$ 17.24	-	\$ -	1,615,199	\$ 19.88
102 年度認股權計畫	768,750	37.90	-	-	-	-	(62,500)	37.90	706,250	37.90
104 年度認股權計畫	1,476,500	12.20	(104,500)	12.20	(99,000)	12.20	-	-	1,273,000	12.20

(二) 買回股份轉讓員工辦法

本公司董事會分別於 105 年 4 月 28 日、106 年 5 月 12 日、107 年 7 月 26 日及 107 年 8 月 23 日進行第二次至第五次買回庫藏股計畫，並預計將買回之股份轉讓予員工，分別買回 5,000 仟股、6,808 仟股、8,000 仟股及 7,689 仟股，轉讓價格為實際買回之平均價格，分別為 26.53 元、36.11 元、24.10 元及 24.98 元。

截至 108 年 6 月 30 日，本公司轉讓庫藏股之彙總如下：

第二次買回股份轉讓員工辦法			第三次買回股份轉讓員工辦法			第五次買回股份轉讓員工辦法		
員工認股基準日	轉讓股數 (仟股)	公允價值 (元)	員工認股基準日	轉讓股數 (仟股)	公允價值 (元)	員工認股基準日	轉讓股數 (仟股)	公允價值 (元)
105/10/28	2,624	\$ 11.26	106/7/24	3,198	\$ 12.85	108/5/7	4,651	\$ -
106/2/24	50	11.26	107/7/26	3,515	-			
107/2/8	120	4.30	108/5/7	95	-			
107/4/24	255	-						
107/7/26	1,765	-						
108/5/7	186	-						
合 計	<u>5,000</u>		合 計	<u>6,808</u>		合 計	<u>4,651</u>	

於 108 年及 107 年 1 月 1 日至 6 月 30 日，合併公司因上述股份基礎給付，認列酬勞成本如下：

	108年1月1日 至6月30日	107年1月1日 至6月30日
認股權計畫	\$ 497	\$ 1,076
買回股份轉換員工	<u>5,628</u>	<u>14,289</u>
	<u>\$ 6,125</u>	<u>\$ 15,365</u>

調整科目：

資本公積－員工認股權	<u>\$ 6,125</u>	<u>\$ 15,365</u>
------------	-----------------	------------------

二五、非現金交易

本公司於 108 年及 107 年 1 月 1 日及 6 月 30 日經股東會決議配發之 107 年及 106 年現金股利 150,000 仟元及 150,000 仟元於 108 年及 107 年 6 月 30 日尚未發放（參閱附註十九）。

二六、租賃協議

合併公司為承租人

本公司及子公司業已簽訂辦公室、廠房及部分辦公設備之租賃合約，該等租賃合約將於 109 年 3 月間陸續到期。上述租賃合約均屬符合短期租賃，合併公司適用認列之豁免，不對該等租賃認列相關使用權資產及租賃負債。108 年 6 月 30 日適用認列豁免之短期租賃承諾金額為 9,472 仟元。

當期認列於損益之租賃費用如下：

	108年4月1日 至6月30日	107年4月1日 至6月30日	108年1月1日 至6月30日	107年1月1日 至6月30日
租賃給付	<u>\$ 8,831</u>	<u>\$ 9,134</u>	<u>\$ 18,164</u>	<u>\$ 18,099</u>

不可取消營業租賃之未來最低租賃給付總額如下：

	107年12月31日	107年6月30日
不超過 1 年	\$ 22,573	\$ 22,031
1~5 年	<u>240</u>	<u>3,732</u>
	<u>\$ 22,813</u>	<u>\$ 25,763</u>

二七、金融工具

(一) 公允價值資訊－非按公允價值衡量之金融工具

合併公司管理階層認為非按公允價值衡量之金融資產及金融負債之帳面價值趨近於公允價值。

(二) 公允價值資訊－以重複性基礎按公允價值衡量之金融工具

1. 公允價值層級

108年6月30日

	<u>第 1 等 級</u>	<u>第 2 等 級</u>	<u>第 3 等 級</u>	<u>合 計</u>
<u>透過損益按公允價值衡</u> <u>量之金融資產</u>				
國內上市(櫃)特別股	\$ 10,676	\$ -	\$ -	\$ 10,676
私募基金	-	-	44,523	44,523
組合式商品	-	30,690	-	30,690
合 計	<u>\$ 10,676</u>	<u>\$ 30,690</u>	<u>\$ 44,523</u>	<u>\$ 85,889</u>

透過其他綜合損益按公
允價值衡量之金融資
產

債務工具投資				
固定收益債券	<u>\$ -</u>	<u>\$ 321,328</u>	<u>\$ -</u>	<u>\$ 321,328</u>

107年12月31日

	<u>第 1 等 級</u>	<u>第 2 等 級</u>	<u>第 3 等 級</u>	<u>合 計</u>
<u>透過損益按公允價值衡</u> <u>量之金融資產</u>				
國內上市(櫃)特別股	\$ 10,540	\$ -	\$ -	\$ 10,540
私募基金	-	-	41,023	41,023
組合式商品	-	60,500	-	60,500
合 計	<u>\$ 10,540</u>	<u>\$ 60,500</u>	<u>\$ 41,023</u>	<u>\$ 112,063</u>

透過其他綜合損益按公
允價值衡量之金融資
產

債務工具投資				
固定收益債券	<u>\$ -</u>	<u>\$ 313,969</u>	<u>\$ -</u>	<u>\$ 313,969</u>

107年6月30日

	第 1 等 級	第 2 等 級	第 3 等 級	合 計
<u>透過損益按公允價值衡</u>				
<u>量之金融資產</u>				
國內上市(櫃)特別股	\$ 10,302	\$ -	\$ -	\$ 10,302
私募基金	-	-	36,918	36,918
合 計	<u>\$ 10,302</u>	<u>\$ -</u>	<u>\$ 36,918</u>	<u>\$ 47,220</u>
<u>透過其他綜合損益按公</u>				
<u>允價值衡量之金融資</u>				
<u>產</u>				
債務工具投資				
固定收益債券	\$ -	\$ 265,177	\$ -	\$ 265,177

108年及107年1月1日至6月30日無第1等級與第2等級公允價值衡量間移轉之情形。

2. 金融工具以第3等級公允價值衡量之調節

108年1月1日至6月30日

透過損益按公允價值衡量之 金 融 資 產	108年1月1日 至6月30日	107年1月1日 至6月30日
期初餘額	\$ 41,023	\$ 29,760
購 買	1,955	7,057
認列於損益(其他利益及損 失)	1,213	(583)
兌換差額	332	684
期末餘額	<u>\$ 44,523</u>	<u>\$ 36,918</u>

3. 第2等級公允價值衡量之評價技術及輸入值

國外固定收益債券之公允價值係以第三方機構提供之公開市場報價作為衡量。組合式商品之公允價值係以交易對手提供之報價作為衡量。

4. 第3等級公允價值衡量之評價技術及輸入值

國內未上市(櫃)權益投資係採市場法，主要係參考被投資標的近期籌資活動或類似標的之市場交易價格及市場狀況等評估其公允價值。合併公司經審慎評估選擇採用之評價方式，因此對公允價值衡量係屬合理，惟當使用不同之評價模型或公允價值可能導致評價之結果不同。

(三) 金融工具之種類

	108年6月30日	107年12月31日	107年6月30日
<u>金融資產</u>			
透過損益按公允價值衡量			
強制透過損益按公允價值衡量	\$ 85,889	\$ 112,063	\$ 47,220
按攤銷後成本衡量之金融資產(註1)	5,015,341	5,661,319	7,137,409
透過其他綜合損益按公允價值衡量之金融資產			
債務工具投資	321,328	313,969	265,177
<u>金融負債</u>			
按攤銷後成本衡量(註2)	2,183,153	2,695,644	3,402,682

註1：餘額係包含現金及約當現金、應收帳款、其他金融資產及存出保證金(帳列其他非流動資產)等按攤銷後成本衡量之金融資產。

註2：餘額係包含應付帳款、其他應付款、存入保證金及應付股利等按攤銷後成本衡量之金融負債。

(四) 財務風險管理目的與政策

合併公司主要金融工具包括現金及約當現金、應收帳款、其他金融資產、透過損益按公允價值衡量之金融資產、透過其他綜合損益按公允價值衡量之金融資產、應付帳款及其他應付款。合併公司之財務管理部門係為各業務單位提供服務，統籌協調進入國內與國際金融市場操作，藉由依照風險程度與廣度分析暴險之內部風險報告監督及管理合併公司營運有關之財務風險。該等風險包括市場風險(包含匯率風險、利率風險及其他價格風險)、信用風險及流動性風險。

董事會全權負責成立及監督合併公司之風險管理架構。董事會則由董事長及集團營運中心發展及控管本公司之財務風險管理政策，並定期向董事會報告其運作。

合併公司之財務風險管理政策之建置係為辨認及分析合併公司所面臨之財務風險，評估財務風險之影響，並執行相關規避財務風險的政策。財務風險管理政策業經定期覆核以反映市場情況及本公司運作之變化。合併公司透過訓練、管理準則及作業程序等內部控制，致力於發展一個有紀律且具建設性的控制環境，使所有員工皆了解到自身之角色及義務。

合併公司之董事會監督管理階層如何監控合併公司財務風險管理政策及程序之遵循，及覆核合併公司對於所面臨風險之相關財務風險管理架構之適當性。內部稽核人員協助合併公司董事會扮演監督角色。該等人員進行定期及例外覆核財務風險管理控制及程序，並將覆核結果報告予董事會。

1. 市場風險

合併公司之營運活動使合併公司承擔之主要財務風險為外幣匯率變動風險（參閱下述(1)）以及利率變動風險（參閱下述(2)）。

(1) 匯率風險

合併公司於資產負債表日非功能性貨幣計價之貨幣性資產與貨幣性負債帳面金額（包含合併財務報表中已沖銷之非功能性貨幣計價之貨幣性項目），請參閱附註三一。

敏感度分析

合併公司主要受到美元匯率波動之影響。下表詳細說明當功能性貨幣對攸關外幣之匯率增加及減少 5% 時，合併公司之敏感度分析。5% 係為集團內部向主要管理階層報告匯率風險時所使用之敏感度比率，亦代表管理階層對外幣匯率之合理可能變動範圍之評估。敏感度分析僅包括流通在外之外幣貨幣性項目，並將其期末帳面價值以匯率變動 5% 予以調整。下表之正數係表示當功能性貨幣相對於相關貨幣貶值 5% 時，淨資產將使稅前損益增加之金額；當功能性貨幣相對於相關外幣貶值 5% 時，淨資產將使稅前損益減少之金額。

	新台幣對美元之影響	
	108年1月1日 至6月30日	107年1月1日 至6月30日
損益及權益	<u>\$ 39,582</u>	<u>\$ 43,364</u>
	(i)	(i)

(i) 主要源自於合併公司於資產負債表日尚流通在外之美元定期存款、應收帳款、應付帳款、其他應付款、其他流動資產及其他流動負債。

(2) 利率風險

合併公司之利率風險主要係來自固定利率之定期存款及債券投資，以及來自浮動利率之活期存款及組合式商品。合併公司之定期存款均為固定利率，債券投資係固定利率或保證最低利率且以攤銷後成本衡量，故利率變動並不會影響未來現金流量。

合併公司於資產負債表日受利率暴險之金融資產及負債如下：

	108年6月30日	107年12月31日	107年6月30日
具公允價值利率風險			
—金融資產	<u>\$ 3,398,575</u>	<u>\$ 4,110,624</u>	<u>\$ 4,757,446</u>
具現金流量利率風險			
—金融資產	<u>\$ 1,044,713</u>	<u>\$ 901,327</u>	<u>\$ 826,039</u>

敏感度分析

下列敏感度分析係依非衍生工具於資產負債表日之利率暴險而決定。集團內部向主要管理階層報告利率時所使用之變動率為利率增加或減少 1 碼，此亦代表管理階層對利率之合理可能變動範圍之評估。

針對合併公司 108 年及 107 年 6 月 30 日持有之利率變動金融資產部位，市場利率每上升 1 碼，浮動利率金融資產將分別使稅前損益增加 1,306 仟元及 1,033 仟元。當市場利率下降 1 碼時，其影響將為同金額之負數。

2. 信用風險

信用風險係指交易對方拖欠合約義務而造成合併公司財務損失之風險。截至資產負債表日，合併公司可能因交易對方未履行義務造成財務損失之最大信用風險暴險主要係來自於資產負債表所認列之金融資產帳面金額。

合併公司應收帳款之信用風險主要係集中於本公司前五大客戶。本公司持續地針對應收帳款客戶之財務狀況進行評估。

截至 108 年 6 月 30 日止，前五大應收帳款餘額占本公司應收帳款餘額之百分比為 76%，其餘應收帳款之信用集中風險相對並不重大。

債務工具投資之信用風險管理

合併公司投資之債務工具為透過損益按公允價值衡量之金融資產及透過其他綜合損益按公允價值衡量之金融資產，合併公司採行之政策係僅投資於信用評等為投資等級以上（含）且於減損評估屬信用風險低之債務工具。信用評等資訊由獨立評等機構提供。合併公司持續追蹤外部評等資訊以監督所投資債務工具之信用風險變化，並同時檢視債券殖利率曲線及債務人重大訊息等其他資訊，以評估債務工具投資自原始認列後信用風險是否顯著增加。

合併公司考量外部評等機構提供之各等級歷史違約損失率以衡量債務工具投資之 12 個月預期信用損失。合併公司現行信用風險評等機制及各信用等級債務工具投資之總帳面金額如下：

信用等級	定義	預期信用損失認列基礎	預期信用損失率	108年6月30日總帳面金額
正 常	債務人之信用風險低，且有充分能力清償合約現金流量	12個月預期信用損失	0%	\$ 352,018

信用等級	定義	預期信用損失認列基礎	預期信用損失率	107年12月31日總帳面金額
正常	債務人之信用風險低，且有充分能力清償合約現金流量	12個月預期信用損失	0%	\$ 374,469

信用等級	定義	預期信用損失認列基礎	預期信用損失率	107年06月30日總帳面金額
正常	債務人之信用風險低，且有充分能力清償合約現金流量	12個月預期信用損失	0%	\$ 265,177

3. 流動性風險

合併公司係透過管理及維持足夠部位之現金及約當現金以支應集團營運並減輕現金流量波動之影響，另銀行借款對合併公司而言係為一項重要流動性來源。截至108年6月30日暨107年12月31日及6月30日止，合併公司未動用之融資額度，請參閱下列(2)融資額度之說明。

(1) 金融負債之流動性及利率風險表

金融負債剩餘合約到期分析係依合併公司最早可能被要求還款之日期，按金融負債未折現現金流量（包含本金及估計利息）編製。

108年6月30日

	短於1年	1至5年
無附息負債	\$ <u>2,053,430</u>	\$ <u>129,723</u>

107年12月31日

	短於1年	1至5年
無附息負債	\$ <u>2,419,860</u>	\$ <u>275,784</u>

107年6月30日

	短於1年	1至5年
無附息負債	\$ <u>2,982,597</u>	\$ <u>420,085</u>

(2) 融資額度

	<u>108年6月30日</u>	<u>107年12月31日</u>	<u>107年6月30日</u>
無擔保銀行透支額			
度			
—未動用金額	<u>\$ 1,208,710</u>	<u>\$ 1,300,000</u>	<u>\$ 3,227,600</u>

無擔保銀行透支額度，其中包含母公司為子公司背書保證之額度。

二八、關係人交易

(一) 本公司及子公司（係本公司之關係人）間之交易、帳戶餘額、收益及費損於合併時全數予以銷除，故未揭露於本附註。

(二) 主要管理階層薪酬

	<u>108年4月1日 至6月30日</u>	<u>107年4月1日 至6月30日</u>	<u>108年1月1日 至6月30日</u>	<u>107年1月1日 至6月30日</u>
長期員工福利	\$ 16,156	\$ 28	\$ 20,001	\$ 7,224
短期員工福利	8,845	12,874	20,738	22,737
退職後福利	225	108	270	197
股份基礎給付	<u>755</u>	<u>1,500</u>	<u>1,510</u>	<u>3,189</u>
	<u>\$ 25,981</u>	<u>\$ 14,510</u>	<u>\$ 42,519</u>	<u>\$ 33,347</u>

二九、質抵押之資產

下列資產作為法律訴訟及進口關稅之擔保品：

	<u>108年6月30日</u>	<u>107年12月31日</u>	<u>107年6月30日</u>
質押定存單（帳列其他非流動資產）	<u>\$ 4,000</u>	<u>\$ 4,000</u>	<u>\$ 36,225</u>

三十、重大或有負債及未認列之合約承諾

本公司之子公司 FocalTech Electronics, Ltd. 於 107 年 9 月向智慧財產法院起訴聯詠科技股份有限公司專利侵權訴訟，上述訴訟之結果尚不可預測結果為何及對財務報表之影響亦尚不可得知。

三一、具重大影響之外幣資產及負債之資訊

以下資訊係按合併公司各個體功能性貨幣以外之外幣彙總表達，所揭露之匯率係指該等外幣換算至功能性貨幣之匯率。具重大影響之外幣資產及負債資訊如下：

108年6月30日

	外 (仟 元)	幣 匯	帳 面 金 額 率 (新台幣仟元)
<u>金 融 資 產</u>			
<u>貨幣性項目</u>			
美 金	\$ 47,808	31.06 (美元：新台幣)	\$ 1,484,918
美 金	2,369	6.8747 (美元：人民幣)	73,588
<u>金 融 負 債</u>			
<u>貨幣性項目</u>			
美 金	15,058	31.06 (美元：新台幣)	467,716
美 金	9,632	6.8747 (美元：人民幣)	299,155

107年12月31日

	外 (仟 元)	幣 匯	帳 面 金 額 率 (新台幣仟元)
<u>金 融 資 產</u>			
<u>貨幣性項目</u>			
美 金	\$ 39,074	30.715 (美元：新台幣)	\$ 1,200,151
美 金	6,644	6.8632 (美元：人民幣)	204,081
人 民 幣	7,832	0.1457 (人民幣：美元)	35,049
<u>金 融 負 債</u>			
<u>貨幣性項目</u>			
美 金	16,911	30.715 (美元：新台幣)	519,425
美 金	16,024	6.8632 (美元：人民幣)	492,173

107年6月30日

	外 幣 (仟 元) 匯		帳 面 金 額 率 (新台幣仟元)
<u>金 融 資 產</u>			
<u>貨幣性項目</u>			
美 金	\$ 65,596	30.46 (美元：新台幣)	\$ 1,998,045
美 金	3,258	6.6166 (美元：人民幣)	99,244
<u>金 融 負 債</u>			
<u>貨幣性項目</u>			
美 金	31,132	30.46 (美元：新台幣)	948,282
美 金	9,249	6.6166 (美元：人民幣)	281,735

三二、部門資訊

提供給主要營運決策者用以分配資源及評量部門績效，著重於每一交付或提供產品或勞務之種類。本公司係以單一營運部門進行組織管理及分配資源營運活動均與研發及銷售手持式行動裝置應用晶片相關，故無需單獨揭露部門別財務資訊。

三三、附註揭露事項

(一) 重大交易事項及轉投資事業相關資訊：

1. 資金貸與他人：附表一。
2. 為他人背書保證：附表二。
3. 期末持有有價證券情形（不包含投資子公司及關聯企業）：附表三。
4. 累積買進或賣出同一有價證券之金額達新臺幣 3 億元或實收資本額 20% 以上：無。
5. 取得不動產之金額達新臺幣 3 億元或實收資本額 20% 以上：無。
6. 處分不動產之金額達新臺幣 3 億元或實收資本額 20% 以上：無。
7. 與關係人進、銷貨之金額達新臺幣 1 億元或實收資本額 20% 以上：無。
8. 應收關係人款項達新臺幣 1 億元或實收資本額 20% 以上：無。
9. 從事衍生工具交易：無。

10. 其他：母子公司間及各子公司間之業務關係及重要交易往來情形及金額：附表四。

11. 被投資公司資訊：附表五。

(二) 大陸投資資訊：

1. 大陸被投資公司名稱、主要營業項目、實收資本額、投資方式、資金匯出入情形、持股比例、投資損益、期末投資帳面金額、已匯回投資損益及赴大陸地區投資限額：附表六。

2. 與大陸被投資公司直接或間接經由第三地區所發生下列之重大交易事項，及其價格、付款條件、未實現損益：附表四。

敦泰電子股份有限公司及子公司
資金貸與他人

民國 108 年 1 月 1 日至 6 月 30 日

附表一

單位：新台幣仟元 / 外幣仟元

編號 (註1)	貸出資金之公司	貸與對象	往來項目	是否為關係人	本期最高餘額 (註4)	期末餘額 (註4)	實際動支金額 (註4)	利率區間	資金性質	與資金往來之必要者	有短期融通資金必要之原因	提列備抵	擔保名稱	品保價值		對個別對象與限額 (註2)	資金總額 (註2)	與金額備 (註2)	註
														擔保名稱	保價				
1	FocalTech Systems, Ltd.	FocalTech Electronics, Ltd.	其他應收款	Y	\$ 2,484,800 (USD980,000)	\$	\$	-	-	有短期融通資金之必要者	營運周轉	\$	-	-	-	\$ 3,447,679	\$ 3,447,679	(註3)	
1	FocalTech Systems, Ltd.	敦泰電子股份有限公司	其他應收款	Y	310,600 (USD10,000)	-	-	-	-	有短期融通資金之必要者	營運周轉	-	-	-	-	3,447,679	3,447,679	(註3)	

註 1：編號欄之說明如下：

- (1) 發行人填 0。
- (2) 被投資公司按公司別由阿拉伯數字 1 開始依序編號。

註 2：資金貸與之限額

- 一、本公司及子公司資金貸與之總額以不超過本公司及子公司淨值百分之二十為限。
- 二、本公司及子公司資金貸與個別對象之限額規定如下：
 - (1) 貸與有業務往來之公司，貸與總額不得超過借出公司淨值百分之二十；對個別對象貸與之金額以雙方於資金貸與前十二個月期間內之業務往來總金額、借出公司淨值百分之十或借款人淨值百分之三十孰低者為限。
 - (2) 貸與有短期融通資金必要之公司，貸與總額不得超過借出公司淨值百分之二十；對個別對象貸與之金額以借出公司淨值百分之十或借款人淨值百分之三十孰低為限。
- 三、本公司直接及間接持有表決權股份百分之百之國外公司對本公司從事資金貸與，不得超過借出公司淨值百分之百。
- 四、本公司財務報告係以國際財務報導準則編製者，本辦法所稱之「淨值」，係指證券發行人財務報告編製準則規定之資產負債表歸屬於母公司業主之權益。

註 3：於編製合併財務報表時業已全數沖銷。

註 4：係按 108 年 6 月 30 日之匯率 US\$1=\$31.06 計算。

敦泰電子股份有限公司及子公司
為他人背書保證

民國 108 年 1 月 1 日至 6 月 30 日

附表二

單位：新台幣仟元／外幣仟元

編號 (註 1)	背書保證者 公司名稱	被背書對象		單一企業 對背書保證 金額 (註 2)	本期最高背書 保證餘額 (註 5)	期末 保額 (註 5)	書額 餘額 (註 5)	實 際 動 支 金 額	以財產擔保之 背書保證金額	累計背書保 證金額佔最 近期財務報 表淨值之比 率 (%)	背書保 限 額 (註 2)	屬 母 公 司 對 子 公 司 保 證 書 額	屬 子 公 司 對 母 公 司 保 證 書 額	屬 子 公 司 對 子 公 司 保 證 書 額	屬 母 公 司 對 母 公 司 保 證 書 額	對 地 區 保 證	備 註
		保 證 關 係	稱 名														
0	敦泰電子股份有 限公司	直接持有普通股股 權超過百分之五 十之子公司	FocalTech Systems, Ltd.	\$ 3,891,431	\$ 1,397,700 (USD45,000)	\$ 1,397,700 (USD45,000)	1,397,700 (USD45,000)	\$ 5,522	\$ -	17.96%	\$ 3,891,431	Y	N	N	N	N	(註 3)
0	敦泰電子股份有 限公司	直接持有普通股股 權超過百分之五 十之子公司	FocalTech Electronics, Ltd.	3,891,431	2,658,869 (USD85,604)	1,416,469 (USD45,604)	1,416,469 (USD45,604)	64,616	-	18.2%	3,891,431	Y	N	N	N	N	(註 3)
0	敦泰電子股份有 限公司	直接持有普通股股 權超過百分之五 十之子公司	合肥松泰電子科 技有限公司	3,891,431	1,397,700 (USD45,000)	1,397,700 (USD45,000)	1,397,700 (USD45,000)	-	-	17.96%	3,891,431	Y	N	Y	N	Y	(註 3)
0	敦泰電子股份有 限公司	母公司與子公司持 有普通股股權合 併計算超過百分 之五十之被投資 公司。	敦捷光電股份有 限公司	3,891,431	108,710 (USD3,500)	108,710 (USD3,500)	108,710 (USD3,500)	-	-	1.4%	3,891,431	Y	N	N	N	N	(註 4)
0	敦泰電子股份有 限公司	母公司與子公司持 有普通股股權合 併計算超過百分 之五十之被投資 公司。	FocalTech Smart Sensors, Ltd.	3,891,431	217,420 (USD7,000)	217,420 (USD7,000)	217,420 (USD7,000)	-	-	2.79%	3,891,431	Y	N	N	N	N	(註 4)

註 1：編號欄之說明如下：

(1) 發行人填 0。

(2) 被投資公司按公司別由阿拉伯數字 1 開始依序編號。

註 2：背書保證之額度

一、因業務往來而從事背書保證時，參考交易金額，不得超過下述金額。

二、本公司對外背書保證之總額及對單一企業背書保證額度，不得超過本公司淨值之百分之五十。

三、本公司直接及間接持有表決權股份百分之五十，不得超過本公司淨值百分之五十。本公司及其子公司整體對單一企業背書保證對單一企業背書保證額度，不得超過本公司淨值百分之五十。

四、本公司及其子公司整體背書保證之總額，不得超過本公司淨值百分之五十。本公司財務報告係以國際財務報導準則編製，本作業程序所稱之淨值，係指本公司財務報告編製規則規定之資產負債表歸屬於母公司業主之權益。

五、淨值以最近期經會計師查核簽證或核閱之財務報表所載為準。本公司財務報告係以國際財務報導準則編製，本作業程序所稱之淨值，係指本公司財務報告編製規則規定之資產負債表歸屬於母公司業主之權益。

註 3：其中 FocalTech Electronics, Ltd.、FocalTech Systems, Ltd. 及合肥松泰電子科技股份有限公司向供應商採購原料，由敦泰電子股份有限公司提供背書保證共用額度 USD45,000 仟元，本期分別實際動支 64,616 仟元、5,522 仟元及 0 仟元。

註 4：其中 FocalTech Smart Sensors, Ltd. 及敦捷光電股份有限公司向供應商採購原料，由敦泰電子股份有限公司提供背書保證共用額度 USD3,500 仟元，本期無實際動支。

註 5：係按 108 年 6 月 30 日之匯率 US\$1=\$31.06 計算。

敦泰電子股份有限公司及子公司

期末持有有價證券情形

民國 108 年 6 月 30 日

附表三

單位：新台幣仟元／外幣仟元

持有之公司	有價證券種類及名稱	與有價證券發行人之關係	帳列科目	期股數	帳面金額	持股比例(%)	公允價值	未備值	註
敦泰電子股份有限公司	股票 富邦金乙種特別股	-	透過損益按公允價值衡量之金融資產－非流動	170,000	TWD10,676	0.03	TWD10,676		
	私募基金 中華開發優勢基金	-	透過損益按公允價值衡量之金融資產－非流動	-	TWD14,718	0.66	TWD14,718		
	組合式商品 GS Fin Corp Int.LTD	-	透過損益按公允價值衡量之金融資產－非流動	-	TWD30,690 (USD988)		TWD30,690 (USD988)		
	固定收益債券 工銀國際租賃財務有限公司 到期日：2019/9/29	-	透過其他綜合損益按公允價值衡量之債務工具 投資－流動	-	TWD52,709 (USD1,697)		TWD52,709 (USD1,697)		
	中國工商銀行 到期日：2019/8/11	-	"	-	TWD6,212 (USD200)		TWD6,212 (USD200)		
	Azure Nova International Finance Limited 到期日：2019/11/1	-	"	-	TWD62,120 (USD2,000)		TWD62,120 (USD2,000)		
	Horsepower Finance LTD 到期日：2019/12/2	-	"	-	TWD6,212 (USD200)		TWD6,212 (USD200)		
	Inventive global investments LTD 到期日：2019/12/7	-	"	-	TWD6,212 (USD200)		TWD6,212 (USD200)		
	Horsepower Finance LTD 到期日：2020/3/13	-	"	-	TWD9,287 (USD299)		TWD9,287 (USD299)		
	工銀國際租賃財務有限公司 到期日：2020/4/5	-	"	-	TWD52,922 (USD1,704)		TWD52,922 (USD1,704)		

(接次頁)

(承前頁)

持有之公司	有價證券種類及名稱	與發行人之關係	帳列	科目	期股	數	帳面金額	持股比例(%)	公允價值	備註
FocalTech Electronics, Ltd.	CITIC Securities Finance MTC Co., Ltd. 到期日：2020/4/20	-	"			-	TWD18,605 (USD599)		TWD18,605 (USD599)	
	中國銀行 到期日：2020/4/20	-	"			-	TWD6,212 (USD200)		TWD6,212 (USD200)	
	國家電網海外投資有限公司 到期日：2020/5/4	-	"			-	TWD18,605 (USD599)		TWD18,605 (USD599)	
	富邦銀行 到期日：2020/11/30	-		透過其他綜合損益按公允價值衡量之債務工具 投資—非流動		-	TWD19,413 (USD625)		TWD19,413 (USD625)	
	Azure Nova International Finance Limited 到期日：2022/3/21	-		"		-	TWD62,819 (USD2,023)		TWD62,819 (USD2,023)	
	私募基金 台灣工研群英基金	-		透過損益按公允價值衡量之金融資產—非流動		-	TWD29,806 (USD960)	4.83	TWD29,806 (USD960)	

註 1：持股比例係按持有之特別股股數除以流通在外特別股股數。

註 2：投資子公司相關資訊，請參閱附表五及附表六。

註 3：係按 108 年 6 月 30 日之匯率 US\$1=\$31.06 計算。

敦泰電子股份有限公司及子公司
 母子公司間及其各子公司間業務關係及重要交易往來情形及金額
 民國 108 年 1 月 1 日至 6 月 30 日

單位：新台幣千元

附表四

編號 (註 1)	交易人	名稱	交易往來對象	與交易人之關係(註 3)	交易		往來		情形	
					科目	金額 (註 4)	交易條件	估合併總資產之比率		
0	敦泰電子股份有限公司		FocalTech Systems, Ltd.	1	其他應收款 勞務收入	227,906 233,279	註 2 註 2	2.17% 6.17%		
0	敦泰電子股份有限公司		FocalTech Electronics, Ltd.	1	應付帳款 營業成本	13,024 98,014	註 2 註 2	0.12% 2.59%		
1	FocalTech Electronics, Ltd.		敦泰科技(深圳)有限公司	2	預付關係人款項 研發費用	278,844 243,188	註 2 註 2	2.65% 6.43%		
1	FocalTech Electronics, Ltd.		FocalTech Systems, Ltd.	2	其他應收款 勞務收入	27,310 119,225	註 2 註 2	0.26% 3.15%		
1	FocalTech Electronics, Ltd.		合肥松豪電子科技有限公司	2	其他應收款 勞務收入	14,349 14,313	註 2 註 2	0.14% 0.38%		
2	FocalTech Systems, Ltd.		敦泰電子科技(上海)有限公司	2	應付帳款 研發費用	18,322 35,092	註 2 註 2	0.17% 0.93%		
2	FocalTech Systems, Ltd.		合肥松豪電子科技有限公司	2	研發費用	14,748	註 2	0.39%		
3	FocalTech Smart Sensors, Ltd.		敦捷光電股份有限公司	2	預付關係人款項	128,767	註 2	1.23%		

註 1：母公司及子公司相互間之業務往來資訊應分別於編號欄註明，編號之填寫方法如下：

1. 母公司填 0。
2. 子公司依公司別由阿拉伯數字 1 開始依序編號。

註 2：集團間交易係屬提供生產管理、銷售及研發設計之服務，其餘交易因無相關同類交易可循，其交易條件由雙方協商決定。

註 3：

1. 係代表本公司對子公司之交易，或本公司對孫公司之交易。
2. 係代表子公司對孫公司之交易，或孫公司對孫公司之交易。

註 4：於編製合併財務報表時業已全數沖銷。

敦泰電子股份有限公司及子公司
被投資公司名稱、所在地區...等相關資訊(註1)

民國 108 年 1 月 1 日至 6 月 30 日

附表五

單位：新台幣仟元 / 外幣仟元

投資公司名稱	被投資公司名稱	所在地區	主要營業項目	原本期初	始投	資	金	額	期	末	持	有	被	投	資	公	司	本	期	認	列	之	註
				本	期	末	年	年	底	數	帳	額	本	期	期	益	投	資	資	資	資	備	
				((((((((((((((((((((
敦泰電子股份有限公司	敦泰科技股份有限公司	Cayman Islands	投資控股	TWD7,059,264	TWD7,059,264	TWD7,059,264	TWD3,245,607	TWD3,245,607	5,491	100	100	((((((((((((
							(USD104,495)	(USD104,495)	(
敦泰電子股份有限公司	FocalTech Electronics, Ltd.	Cayman Islands	消費性電子晶片之研發、生產管理與銷售	TWD463,797	TWD469,006	TWD463,797	TWD1,806,435	TWD1,806,435	3	100	100	((((((((((((
				(USD15,100)	(USD15,100)	(USD15,100)	(USD58,160)	(USD58,160)															
敦泰電子股份有限公司	FocalTech Smart Sensors, Ltd.	Cayman Islands	消費性電子晶片之研發、生產管理與銷售	TWD114,420	TWD114,420	TWD114,420	TWD18,233	TWD18,233	10,275	42.34	42.34	((((((((((((
							(USD587)	(USD587)	(
環正科技股份有限公司	FocalTech Smart Sensors, Ltd.	Cayman Islands	消費性電子晶片之研發、生產管理與銷售	TWD33,516	TWD33,516	TWD33,516	TWD8,496	TWD8,496	4,788	19.73	19.73	((((((((((((
							(USD274)	(USD274)	(
FocalTech Smart Sensors, Ltd.	敦捷光電股份有限公司	台 灣	消費性電子晶片之研發	TWD11,990	TWD11,990	TWD11,990	TWD111,586	TWD111,586	17,417	100	100	((((((((((((
									(
敦泰科技股份有限公司	FocalTech Systems, Inc.	美 國	投資控股	TWD3,141,925	TWD3,177,216	TWD3,141,925	TWD3,100,902	TWD3,100,902	100	100	100	((((((((((((
				(USD102,293)	(USD102,293)	(USD102,293)	(USD99,836)	(USD99,836)															
FocalTech Systems, Inc.	FocalTech Systems, Ltd.	Cayman Islands	消費性電子晶片之研發、生產管理與銷售	TWD717,197	TWD725,253	TWD717,197	TWD3,447,679	TWD3,447,679	2	100	100	((((((((((((
				(USD23,350)	(USD23,350)	(USD23,350)	(USD111,001)	(USD111,001)															
FocalTech Systems, Ltd.	環正科技股份有限公司	台 灣	消費性電子晶片之進出口 報關手續	TWD20,000	TWD20,000	TWD20,000	TWD144,385	TWD144,385	2,000	100	100	((((((((((((
							(USD4,649)	(USD4,649)	(

註 1：大陸被投資公司相關資訊請參閱附表六。

註 2：係按 108 年 6 月 30 日之匯率 US\$1=\$31.06 計算。

註 3：係按 107 年 12 月 31 日之匯率 US\$1=\$30.715 計算。

註 4：係按 108 年 1 月 1 日至 6 月 30 日之平均匯率 US\$1=\$30.983 計算。

敦泰電子股份有限公司及子公司
大陸投資資訊

民國 108 年 1 月 1 日至 6 月 30 日

附表六

單位：新台幣千元／外幣千元

大陸被投資公司名稱	主要營業項目	實收資本額 (註 1)	投資方式 (註 3 及 4)	本 期 初 自 本 國 匯 出 金 額 (註 1)	本 期 匯 出 或 收 回 金 額 (註 1)	本 期 匯 出 金 額 (註 1)	自 本 國 匯 出 金 額 (註 1)	被 投 資 公 司 損 益 (註 2)	本 公 司 直 接 或 間 接 持 股 比 例	本 期 認 損 (註 2)	期 末 面 額 (註 1)	投 資 額 (註 1)	截 至 本 期 止 已 匯 回 投 資 收 益	備 註
敦泰電子科技(上海)有限公司	集成電路設計、開發、計算機軟體開發及銷售自產產品	TWD62,120 (USD2,000)	(註 3 及 4)	TWD31,060 (USD1,000)	\$ -	TWD31,060 (USD1,000)	TWD31,060 (USD1,000)	TWD2,013 (USD65)	100%	TWD2,013 (USD65)	TWD32,335 (USD1,041)	\$ -	-	
敦泰電子(深圳)有限公司	集成電路設計、開發、計算機軟體開發及銷售自產產品	TWD31,060 (USD1,000)	(註 3)	TWD31,060 (USD1,000)	-	TWD31,060 (USD1,000)	TWD31,060 (USD1,000)	(TWD8,714) (USD281)	100%	(TWD8,714) (USD281)	TWD1,697 (USD55)	-	-	
敦泰科技(深圳)有限公司	觸控面板及液晶顯示器之 IC(晶片)設計及研發	TWD1,149,225 (USD37,000)	(註 4)	-	-	-	-	TWD7,772 (USD251)	100%	TWD7,772 (USD251)	TWD1,259,567 (USD40,553)	-	-	
合肥松泰電子科技有限公司	消費性電子晶片之研發、製造及銷售	TWD135,540 (RMB30,000)	(註 4)	-	-	-	-	(TWD13,510) (USD436)	100%	(TWD13,510) (USD436)	TWD114,553 (USD3,688)	-	-	

本 期 初 自 本 國 匯 出 金 額	依 經 濟 部 投 資 審 查 會 規 定 額
\$62,120 (USD2,000)	\$4,669,718
\$1,567,509 (USD50,467)	

註 1：係按 108 年 6 月 30 日之匯率 US\$1=\$31.06、RMB\$1=\$4.518 計算。

註 2：係按 108 年 1 月 1 日至 6 月 30 日之平均匯率 US\$1=\$30.983、RMB\$1=\$4.5692 計算。

註 3：資金由本公司透過第三地區投資設立公司再投資大陸公司。

註 4：係由海外子子公司之資金投資設立，資金未由台灣匯出投資。